



Erasmus+

ESPERIENZE E OPPORTUNITA' NEI PROGETTI ERASMUS+ KA1

Lucia Schilter
Docente I.C. di Codroipo
Funzione strumentale "Progetti Internazionali"

Cervignano, Lice Scientifico "A. Einstein"
20 gennaio 2017





Erasmus+

PROGETTO TEDDY

2014-2016

ISTITUTO COMPRENSIVO DI CODROIPO

UDINE ITALIA





ERASMUS+

Come scrivere e presentare
un progetto Erasmus +.
Di successo.



DA DOVE INIZIARE?





La nostra idea deve partire dalla chiara comprensione di ciò che manca o si vuole aggiornare per la propria scuola



COSA FARE



- ◆ SCEGLIERE con attenzione i partner in base agli esiti desiderati
- ◆ DESCRIVERE con precisione Responsabilità, Capacità, Risorse
- ◆ PROGETTARE e ORGANIZZARE ruoli, attività, comunicazione

STRUMENTI UTILI

- ◆ SITO ERASMUS+ - INDIRE

- ◆ <http://www.erasmusplus.it/partecipa/>

- ◆ GUIDA DI ERASMUS+

- ◆ GUIDA DEI VALUTATORI

- ◆ http://ec.europa.eu/programmes/erasmusplus/documents/erasmus-plus-programmeguide_en.pdf

- ◆ PRIORITA':

- ◆ <http://www.erasmusplus.it/erasmusplus/obiettivi-e-priorita-politiche-2/>



COME INIZIARE?



- ◆ **Identificare** il problema e i bisogni
- ◆ **Sviluppare** un'idea in modo concreto esplicitando obiettivi, priorità e esigenze
- ◆ **Valutare** la rilevanza del vostro progetto in base al programma Erasmus+
- ◆ **Identificare** i gruppi target che verranno interessati dal vostro progetto

IDENTIFICARE E QUANTIFICARE

**ASSICURATEVI CHE PARTECIPANTI E PARTNERS VENGANO
COINVOLTI DAL VOSTRO PROGETTO
IDENTIFICATE LE MIGLIORI AZIONI DI COINVOLGIMENTO
PENSATE DA SUBITO ALLA DISSEMINAZIONE**



SMARTER PROJECTS

- ◆ Specific
- ◆ Measurable
- ◆ Attainable
- ◆ Realistic/Relevant
- ◆ Time-bound
- ◆ Evaluate
- ◆ Reevaluate



OCCORRE ESSERE



● CHIARI

● REALISTICI

● ESAURIENTI

● COERENTI



**Focus
on
Quality**






QUALI SONO LE RAGIONI, LE FINALITA' E I BENEFICI DEL PROGETTO?



TENERE IN CONSIDERAZIONE I CRITERI DI VALUTAZIONE



[http://ec.europa.eu/programmes/erasmusplus/
documents/erasmus-plus-programmeguide_
en.pdf](http://ec.europa.eu/programmes/erasmusplus/documents/erasmus-plus-programmeguide_en.pdf)

Erasmus+

Programme Guide

Award criteria	Maximum scores of award criteria per Action			
	Key Action 1		Key Action 2	Key Action 3
	Accreditation of higher education mobility consortia	Mobility projects in the fields of school education, vocational education and training, adult education and youth	Strategic Partnerships in the field of Education, Training and Youth	Structured Dialogue: meetings between young people and decision makers in the field of youth
Relevance of the project ⁶	30	30	30	30
Quality of the project design and implementation ⁷	20	40	20	40
Quality of the project team and the cooperation arrangements ⁸	20	N.A.	20	N.A.
Impact and dissemination	30	30	30	30
TOTAL	100	100	100	100



You only need
One Hook
to be convincing
and compelling



be-convincing





IL MODULO KA1

Come compilare il modulo: guida e commento alla compilazione delle diverse sezioni del modulo di candidatura (file a parte)



LOGICAL FRAMEWORK MATRIX

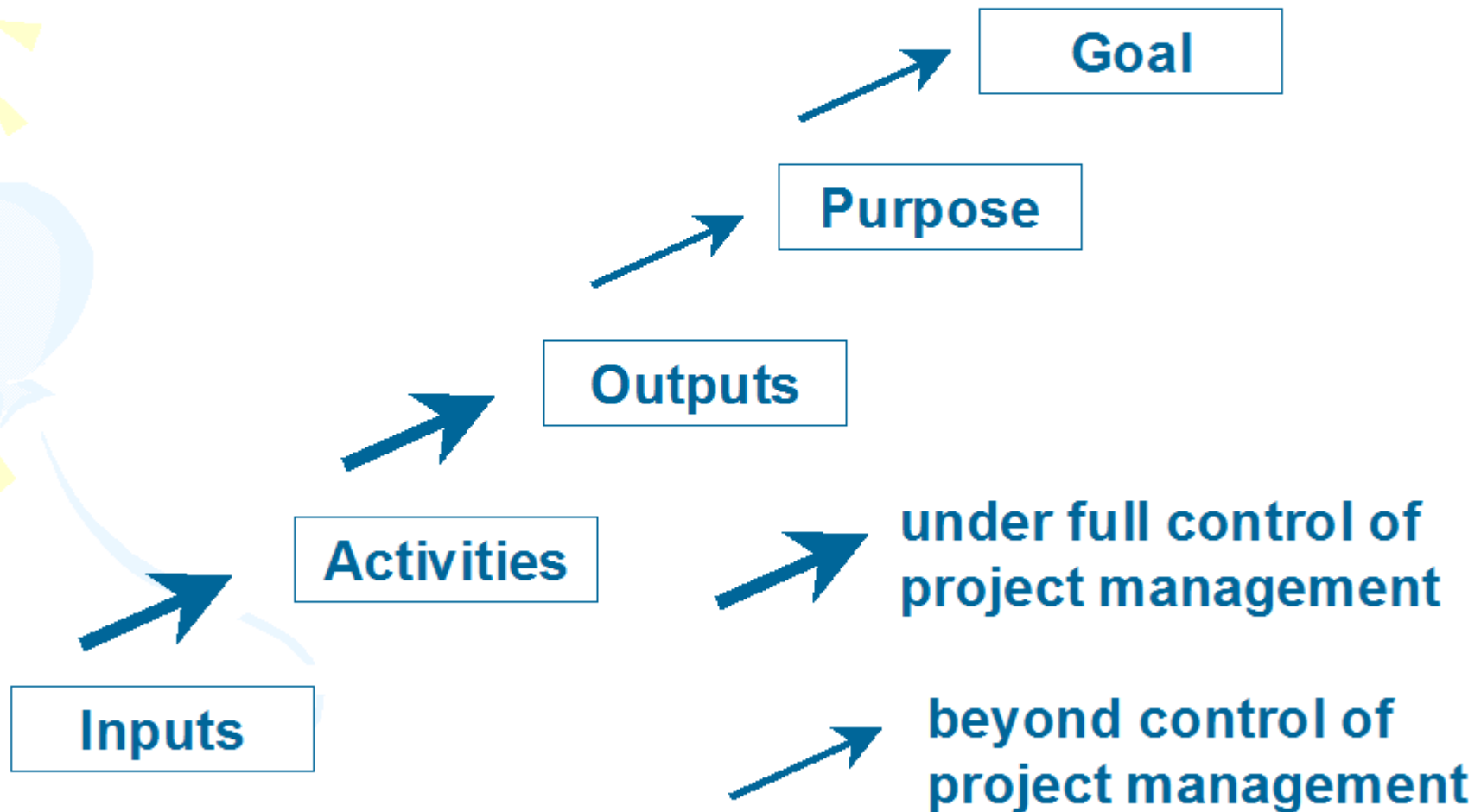
Narrative Summary	Verifiable Indicators (OVI)	Means of Verification (MOV)	Important Assumptions
<u>GOAL</u>			
<u>PURPOSE</u>			
<u>OUTPUTS</u>			
<u>ACTIVITIES</u>	Inputs		

Objectives	Success Measures	Verification	Assumptions
Goal THEN			AND
Purpose (Outcome) THEN			AND
Results (Outputs) THEN			AND
Activities IF	Inputs	Costs	

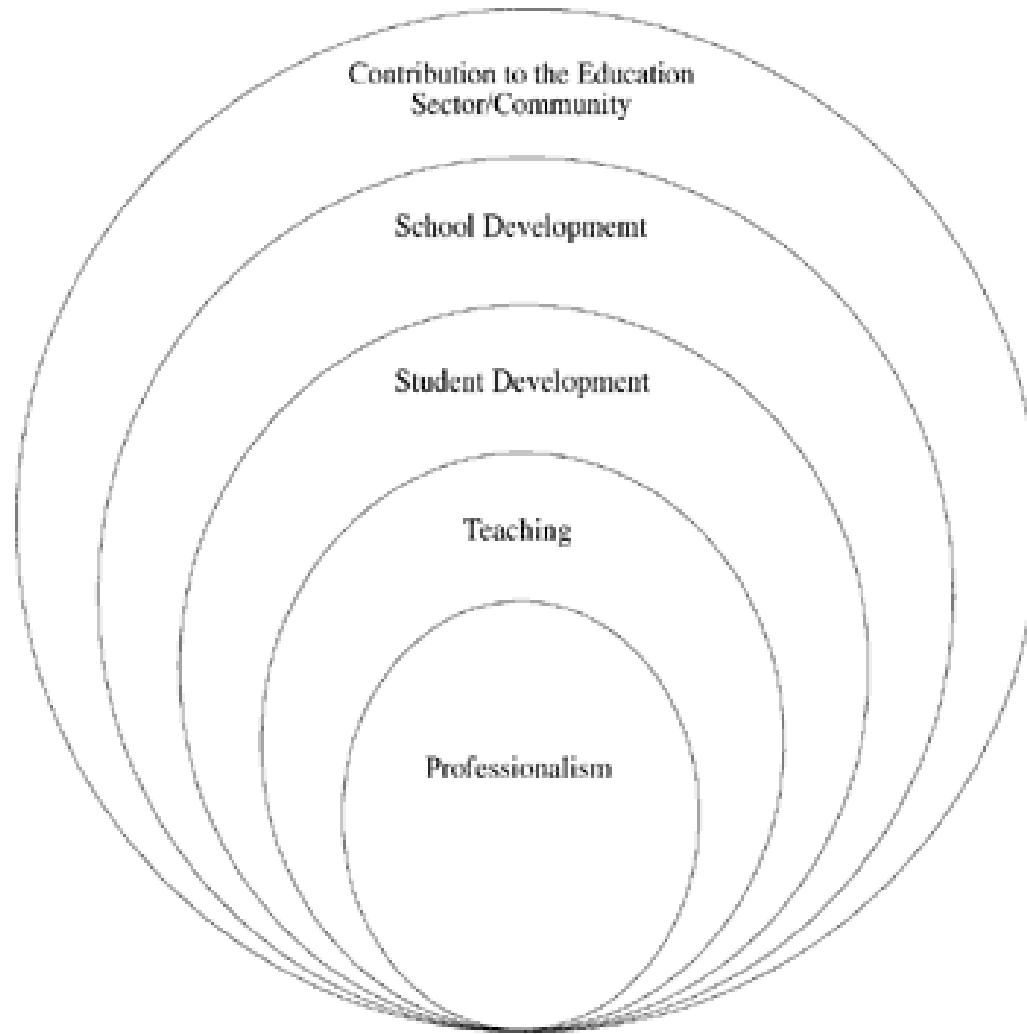
Color Legend

1. What are we trying to accomplish and why? (Strategic Intent & Alignment)
2. How will we measure success? (Performance & Improvement)
3. What other conditions must exist? (Assumptions & Risk)
4. How will we get there? (Project Management)

Cause-effect relationship among objectives at several levels



Criteria for Award




AIM HIGH, THEN FLY


"You'll never know how high you can fly, until you try"

SIMRAN JAINLIA
WWW.SIMRANJAINLIA.COM



THINK BIG AND AIM HIGH!





**THANK YOU
FOR
YOUR
ATTENTION!
ANY QUESTIONS?**